

## РЪКОВОДСТВО ЗА УПОТРЕБА

### ЛОСТ ЗА НАБИРАНЕ STRONGFRAME

#### КОМПОНЕНТИ

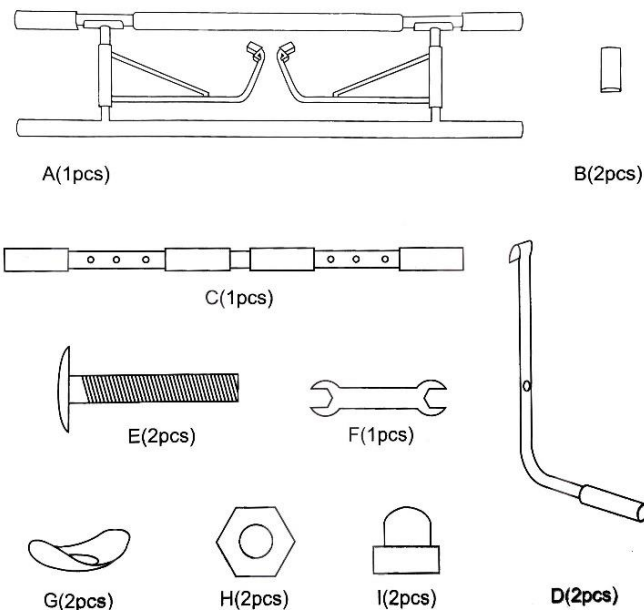
- Лост за набиране със закрепващи елементи
- Фитнес въжета
- Рамена
- Инструменти за поставяне
- Инструкция за поставяне

#### ТЕХНИЧЕСКИ ХАРАКТЕРИСТИКИ

- Материал: 95 % желязо, 5 % TPE
- Тегло: 8 кг
- Макс. натоварване: 200 кг
- Размер на опаковката: 103 × 33.5 × 9 см
- Сгъваем дизайн

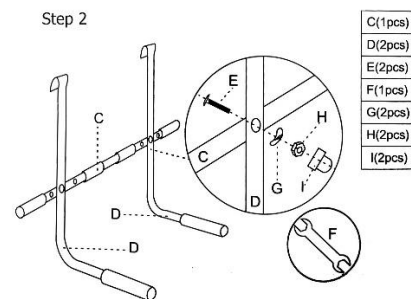
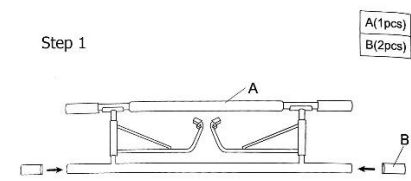


#### КОМПОНЕНТИ

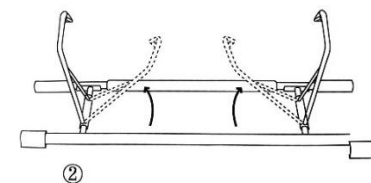
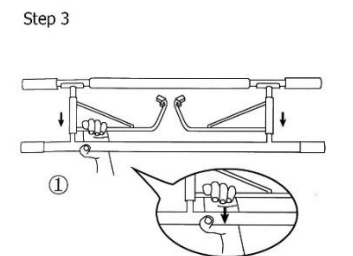


- a) Лост за набиране
- b) 2 × протектора за рамката на вратата
- c) По-нисък лост за набиране
- d) 2 × наклонени лоста
- e) 2 × болта
- f) Гаечен ключ
- g) 2 × шайби
- h) 2 × гайки
- i) 2 × капака за гайки

#### СГЛОБЯВАНЕ

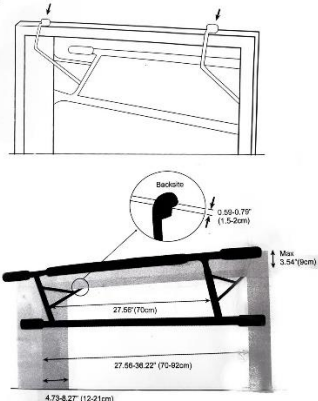


- Поставете протекторите за касата на вратата върху лоста.
- Затегнете долния лост за набиране върху двата наклонени лоста с включените инструменти.



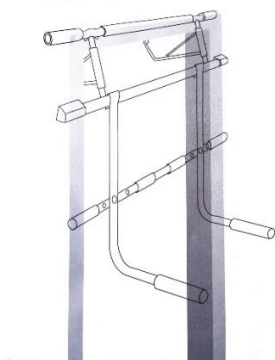
- Стиснете куките за вратата за да отворите механизма, след това ги изтеглете напред докато не са в правилна позиция.

Step 4



- Поставете лоста за набиране на рамката на вратата и се уверете, че точките на контакт с рамката са в правилната позиция.
- Пасва на всяка каса с широчина 70–92 см и дълбочина 12–21 см.
- След това добавете сглобената част и лоста за набиране към поставената рамка.

Finished product



## ВНИМАНИЕ

- Уверете се, че рамката на вратата е в отлично състояние и че може да понесе стреса, който ще бъде причинен при използването на лоста за набиране (не е подходящ за гипсокартонови рамки).
- Поставете лоста само ако рамката на вратата е поне 70–92 см широка.
- Не използвайте рамката за упражнения.
- Не използвайте уреда в близост до стъпала.
- Не подскачайте за да хванете лоста, тъй като това може да го откачи от рамката на вратата.
- Не висете на лоста надолу с главата, с краката си закачени на лоста.
- Тренирайте с контролирани движения. Не се люлейте.
- Не превишавайте максималното тегло от 200 кг в никакъв случай.
- Не променяйте оборудването по никакъв начин.

## ГАРАНЦИЯ

Гаранцията е валидна 24 месеца. Можете да предявите гаранционна претенция към DFVU d.o.o., Liparjeva 6a, 1234 Менгеш, Словения, за замяна на продукт или възстановяване на парични средства. Изпратете ни номера на поръчката и датата на покупката по имейл, който е достъпен чрез натискане на логото ни в долния десен ъгъл. Продукта има жизнен цикъл от 24 месеца, стартиращ от датата на получаване.



	<p>Символ за изхвърляне и рециклиране на отпадъци от електрическо и електронно оборудване (ОЕЕО). Символът ОЕЕО е поставен върху продукта във връзка с Директива 2012/19/ЕС за Отпадъци от електрическо и електронно оборудване (ОЕЕО). Целта му е да предотврати неправилното изхвърляне на продукта и да насърчи повторната му употреба и рециклиране.</p>
--	--